



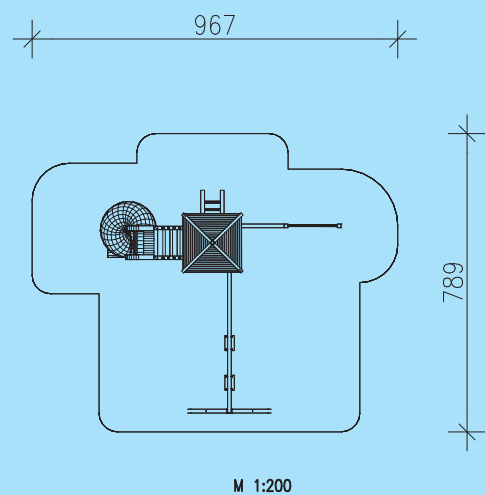
**Turmkombination Spatz 020**







- 1 Stk. Spielturm mit Spitzdach färbig  
Podestfläche 1 x 1 m  
Podesthöhe 1,50 m
- 1 Stk. Brüstungselement mit Eschensprosse
- 2 Stk. Brüstungselemente färbige Bretter
- 1 Stk. Aufstiegsleiter, Eschensprossen
- 1 Stk. Kunststoff-Wendelrutsche inkl. Einstiegteil
- 1 Stk. Kletterstangenelement mit Kletterstange aus Edelstahl
- 1 Stk. Reckstangenelement mit Reckstange aus Edelstahl
- 1 Stk. Schaukelbalken, Leimbinder 18 cm hoch, 4,50 m lang
- 2 Paar wartungsfreie Schaukelgelenke
- 2 Stk. Sicherheitsschaukeln mit Kette
- 1 Stk. A-Stützelement

Leimbinder 100/100 mm bzw. 100/180 mm, gehobelt  
 Verbindungsschrauben feuerverzinkt  
 Metallteile Edelstahl bzw. feuerverzinkt  
 Gewicht des schwersten Einzelteiles: 85 kg

Holz: Kiefer, kesseldruckimprägniert, Schutzklasse 4

Geräteabmessung: 617x603x380cm  
 Fallschutz: Rasen Fallschutzplatten, Kies, Rindenmulch, Sand, Hackschnitzel  
 Fundamente: 7 Stk. 400/400/400 mm  
 3 Stk. 600/400/400 mm



 Ab 3 Jahre  
 64,00 m<sup>2</sup>  
 2,00 m  
 2 x 12 Std.  
 KD 4  
 2,0 m