



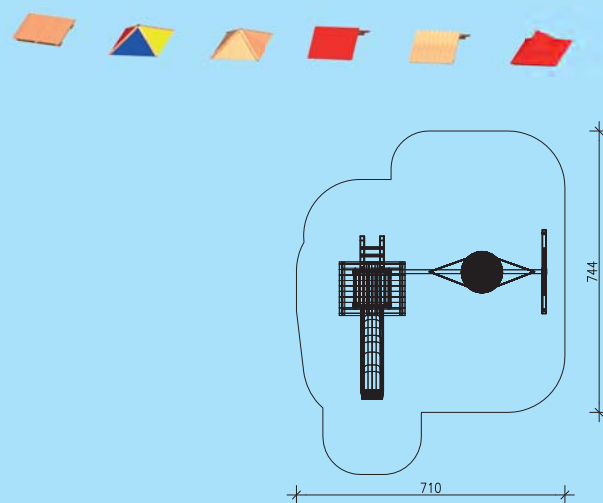
Turmkombination Spatz 6

- 1 Stk. Spielturm mit Giebeldach färbig
Podestfläche 1 x 1 m
Podesthöhe 1,50 m
- 2 Stk. Brüstungselemente mit Eschensprossen
- 2 Stk. Brüstungselemente färbige Bretter
- 1 Stk. Aufstiegsleiter mit Eschensprossen
- 1 Stk. Kunststoffrutsche mit Welle, 3,20 m lang mit abriebfester Oberfläche
- 1 Stk. Schaukelbalken, Leimbinder 18 cm hoch, 4,10 m lang
- 1 Paar Wartungsfreie Schaukelgelenke
- 1 Stk. Vogelnestschaukel aus kunststoffummanteltem Stahlseil, inkl. Ketten
- 1 Stk. A-Stützelement

Leimbinder 100/100 mm bzw. 100/180 mm, gehobelt
 Verbindungsschrauben feuerverzinkt
 Metallteile Edelstahl bzw. feuerverzinkt
 Gewicht des schwersten Einzelteiles: 40 kg

Holz: Kiefer, kesseldruckimprägniert, Schutzklasse 4







Geräteabmessung: 510x447x360 cm
 Fallschutz: Rasen, Fallschutzplatten, Kies, Rindenmulch, Sand, Hackschnitzel
 Fundamente: 4 Stk. 400/400/400 mm
 4 Stk. 600/400/400 mm



Maßstab 1:200



Spatz 6 ohne Dach mit zusätzlichem Schaukelsitz

 Ab 3 Jahre
  51,00 m²
  1,50 m
  2 x 8,5 Std.
  KD 4
  1,50 m